

(7) 返還データ作成
詳細手順

返還データ作成



詳細内容表示画面 (P 3 - 2 6) から返還データを作成します。

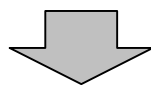
返還データ作成 をクリックします。

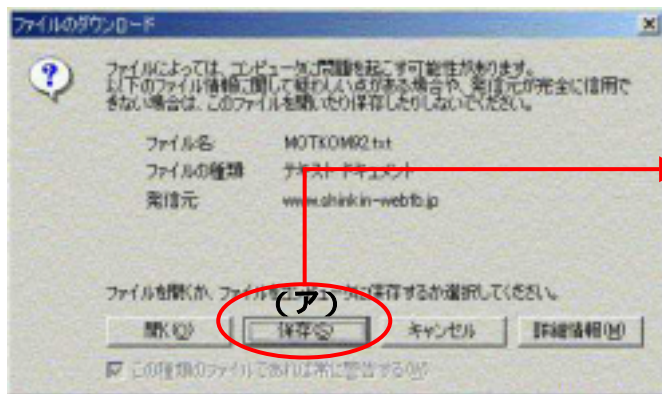
メモ

返還データの作成は口座振替取引状況一覧画面 (P 3 - 2 5) からできます。手順は、口座振替取引状況一覧画面から返還データを作成する口座振替データを選択し、返還データ作成 をクリックします。それ以降の手順は ~ と同様です。

ポイント

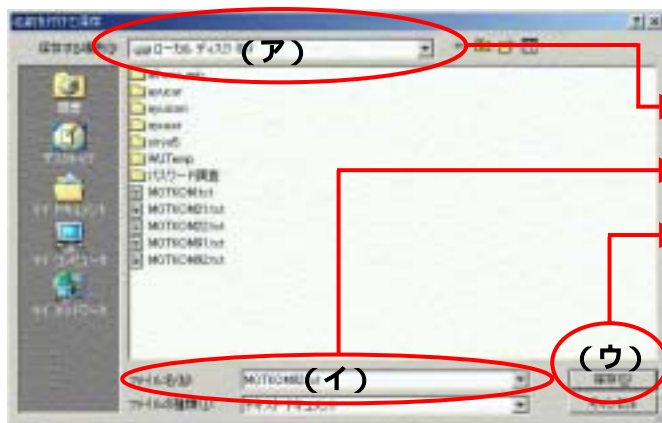
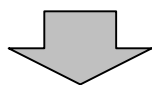
返還データ作成できる口座振替データは、「外部ファイル登録」で登録された口座振替済のデータのみとし、返還はFD等へDOSフォーマット形式で行います。





ファイルダウンロードの画面が表示されるので、処理方法を選択します。
 なお、～の画面はご使用のOS・ブラウザ等により異なる場合があります。

(ア) **保存** をクリックします。

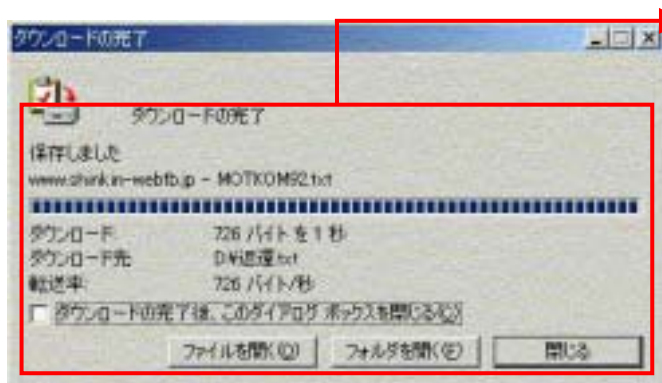
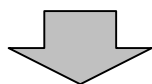


保存先を指定する画面が表示されますので、保存先を指定します。

(ア) 保存先を指定します。

(イ) ファイル名を指定します。

(ウ) **保存** をクリックします。



ダウンロード完了画面が表示され、返還データ作成処理が終了します。
 (ブラウザの設定により完了画面が表示されない場合があります)