


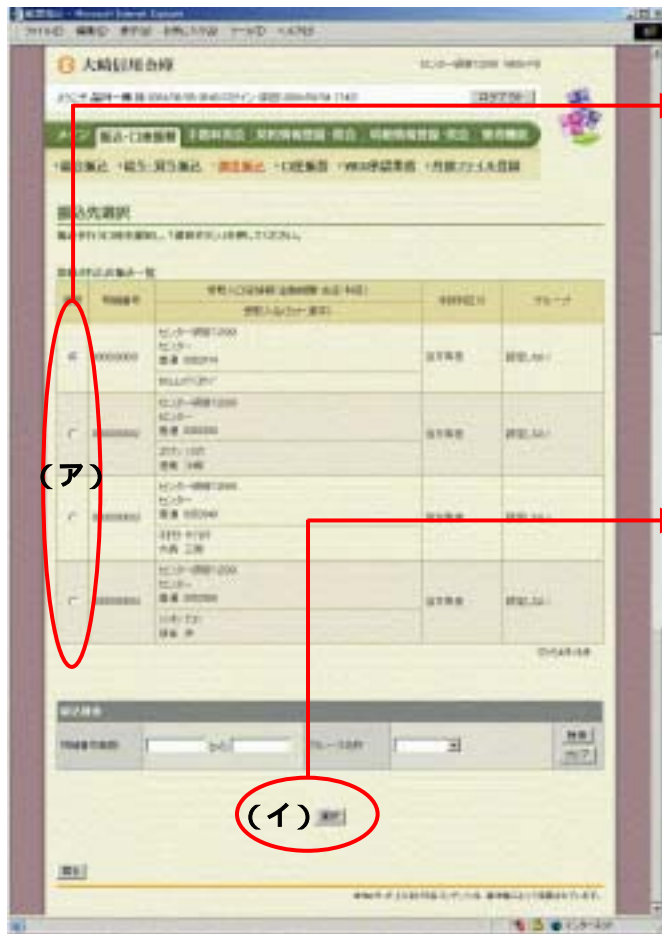
(3) 事前登録された明細から指定する方法
詳細手順

登録明細からの指定

振込内容入力画面 (P 3 - 8 2) で、振込先を事前登録されている振込先明細から指定します。

登録された振込先から指定する をクリックします。





事前登録されている振込先情報が表示されますので、振込先を選択します。


(ア) 都度振込を行う振込先を選択します。

メモ

振込先は1画面に5件まで表示されます。5件以上のデータがある場合には複数ページに表示します。

振込先は「明細番号」と「グループ名称」から絞込検索することができます。

(イ) 振込先選択後、**[選択]** をクリックすると、選択した振込先情報を設定した状態で振込内容入力画面が表示されます。





振込内容入力画面が表示されますので、振込先情報を入力し、登録処理を行います。なお、登録処理は「P3 - 82 ~ 83」を参照してください。